



Энгри Бердз

1




На листе бумаги нарисуйте круг. Разделите его на 4 сектора

2



**Затем на голове толстой линией
прорисуйте 2 перышка**

3



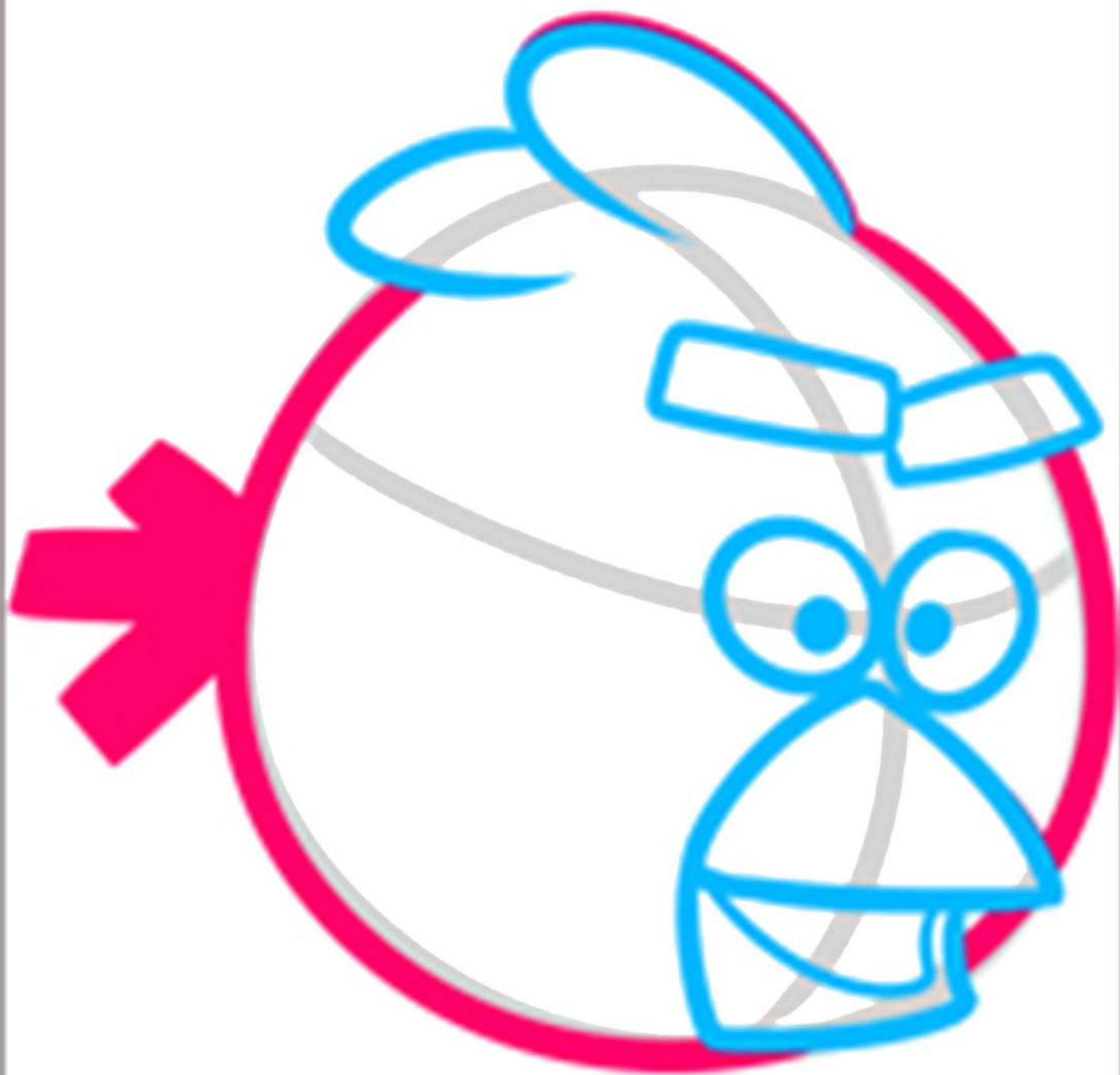
В нижней половине круга нарисуйте клюв

4




Нарисуйте глаза и брови в верхней половине круга

5



А теперь обведите корпус жирной плавной линией и дорисуйте хвостик



Стираем контурные линии. Полученный рисунок можно раскрасить